

ЭЛЕКТРИЧЕСКИЙ НОЖНИЧНЫЙ ПОДЪЕМНИК



Безопасность и надежность

- Соответствует стандартам GB/CE/ANSI;
- Основные элементы конструкции сварены и обработаны под действием электрофореза, что делает их долговечными и устойчивыми к появлению ржавчины;
- Платформа оснащена стержнями для предотвращения столкновения с преградами при движении вверх.

Интеллектуальная система управления и эффективность

- Оснащен электрическими двигателями переменного тока, оптимальное соотношение электрической и гидравлической составляющих конструкции обеспечивает высокую производительность и износостойкость;
- Автоматическое отображение кодов неисправностей на панели управления для оперативного устранения;
- Контроль пропорционального изменения загрузки элементов конструкции, плавность движения подъемника при выполнении работ;
- Большой дорожный просвет, преодолеваемый уклон составляет 25%;
- Мониторинг и отправка данных о рабочем состоянии в режиме реального времени.

Оптимальная совокупная стоимость владения

- 95% востребованных запасных частей и аксессуаров находятся в наличии;
- Необслуживаемые двигатели переменного тока;
- Сигнализация о низком уровне напряжения в сети, система управления и сигнализации о состоянии литиевой батареи, позволяющая контролировать расход ресурса батареи.

Стандартная комплектация

- Складные перила;
- Система защиты от опрокидывания;
- Система контроля нагрузки в платформе;
- Электрогидравлическая система для плавного регулирования движений;
- Автоматическая тормозная система;
- Кнопка аварийного останова;
- Отверстия для транспортировки вилочным погрузчиком;
- Ящик с инструментами;
- Стержни для предотвращения столкновения с преградами на высоте;
- Регулируемая выдвижная платформа;
- Проблесковый маячок;
- Источник электропитания 220 В;
- Звуковой сигнал, работающий во время перемещения;
- Аварийная система спуска;
- Дисплей.

Дополнительная комплектация

- Литиевые батареи;
- Источник электропитания 220 В.





Основные параметры

ТЕХНИЧЕСКИЕ ХАРАКТЕРИСТИКИ

A	Рабочая высота (внутри/снаружи)	м	10/8
B	Высота подъема платформы (внутри/снаружи)	м	8/6
C	Минимальная высота платформы	м	1,22
D	Длина платформы	м	2,28
E	Ширина платформы	м	0,81
F	Длина выдвижной секции платформы	м	0,9
G	Длина подъемника	м	2,49
H	Длина подъемника (без лестницы)	м	2,29
I	Ширина подъемника	м	0,844
J	Высота подъемника (перила подняты)	м	2,36
K	Высота подъемника (перила сложены)	м	1,8
L	Колесная база	м	1,88
M	Дорожный просвет (сложенные)	мм	100
N	Дорожный просвет (выпущены)	мм	20

ПРОИЗВОДИТЕЛЬНОСТЬ

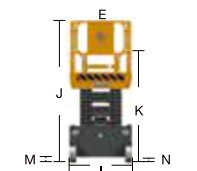
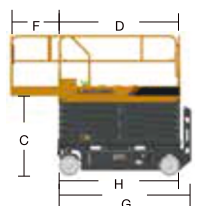
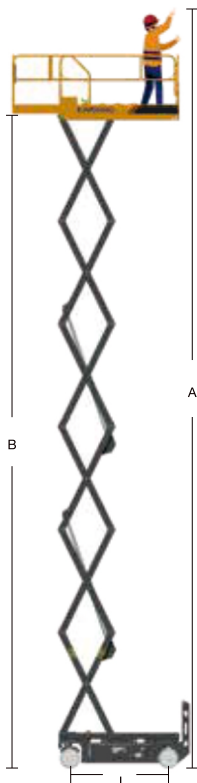
Грузоподъемность	кг	230
Безопасная грузоподъемность на выдвижной части платформы	кг	100
Максимальное количество человек на платформе (внутри/снаружи)	/	2
Скорость подъемника в сложенном положении	км/ч	4
Скорость подъемника в поднятом положении	км/ч	0,7
Радиус разворота внутренний	м	0,24
Радиус разворота внешний	м	2,2
Время подъема/опускания платформы	сек	38/42
Максимальный преодолеваемый уклон	/	25%
Максимальный поперечный уклон (боковой/вертикальный)	°	X1,5°/Y3°

МОЩНОСТЬ

Батарея (стандартная комплектация)	/	24В/225А·ч
Литиевая батарея (опция)	/	24В/173 А·ч
Зарядное устройство	/	24В30А
Электродвигатель переменного тока (подъем)	/	24В/3.3кВт
Электродвигатель переменного тока (движение)	/	24В/0.7кВт

ВЕС


Вес	кг	2200
-----	----	------



ШИНЫ НЕ ПАЧКАЮЩИЕ ПОЛ



ПРЕДОХРАНИТЕЛЬНЫЙ КРОНШТЕЙН



ПРИБЛЕСКОВЫЙ МАЯЧОК



ДВИГАТЕЛЬ ПЕРЕМЕННОГО ТОКА



ЗАРЯДНОЕ УСТРОЙСТВО