



| | |
|----------------------------------|---------|
| Высота свободностоящая | 61 м |
| Номинальный момент нагрузки | 250 т·м |
| Максимальный момент нагрузки | 282 т·м |
| Максимальная грузоподъемность | 12 т |
| Грузоподъемность на макс. вылете | 2,55 т |

RT7025A-12 **БАШЕННЫЙ** **КРАН**

БАШЕННЫЙ КРАН РТ7025А-12

СПЕЦИФИКАЦИЯ >>>

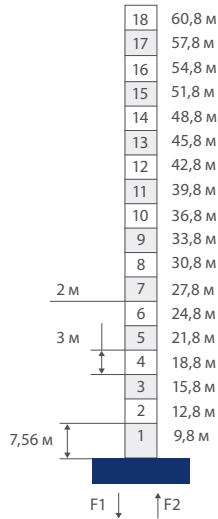
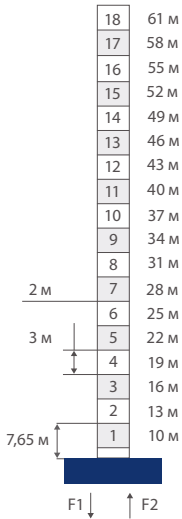
ТЕХНИЧЕСКИЕ ХАРАКТЕРИСТИКИ

| | | | |
|---|---------------------------|----------------|--------------|
| Макс. высота подъема (м) | 61 (фиксированный) | 274 (с рамкой) | |
| Максимальная грузоподъемность (т) | 12 | | |
| Мин. / Макс. рабочий радиус (м) | 3,5 / 70 | | |
| Номинальный/макс. момент нагрузки (т·м) | 250 / 282 | | |
| Подъемный механизм | Запасовка | 2-кратная | 4-кратная |
| | Скорость подъема (м/мин) | 92/70/46 | 46/35/23 |
| | Грузоподъемность (т) | 1.5/3.0/6.0 | 3.0/6.0/12.0 |
| | Мощность (кВт) | 55 | 55 |
| Поворотный механизм | Скорость (об/мин) | 0~0,7 | |
| | Мощность (кВт) | 2×7,5 | |
| Механизм каретки | Скорость (м/мин) | 0~65 | |
| | Мощность (кВт) | 7,5 | |
| Наклонный механизм | Рабочее давление (МПа) | 28 | |
| | Скорость (м/мин) | 0,4~0,7 | |
| | Мощность (кВт) | 11 | |
| Полная мощность (кВт) | 77,5 (без мотора наклона) | | |
| Рабочая температура (°С) | -20~42 | | |

КОМПЛЕКТАЦИЯ БАШЕН В ЗАВИСИМОСТИ ОТ ТИПА УСТАНОВКИ

ФИКСИРОВАННЫЙ 

СВОБОДНОСТОЯЩИЙ 



| | ФИКСИРОВАННЫЙ | | СВОБОДНОСТОЯЩИЙ | |
|--------|---------------|----------------|-----------------|----------------|
| | В работе | Бездействующая | В работе | Бездействующая |
| F1 (Т) | 153 | 181,3 | 153 | 181,3 |
| F2 (Т) | 274 | 282,3 | 274 | 282,3 |

РАЗМЕРЫ

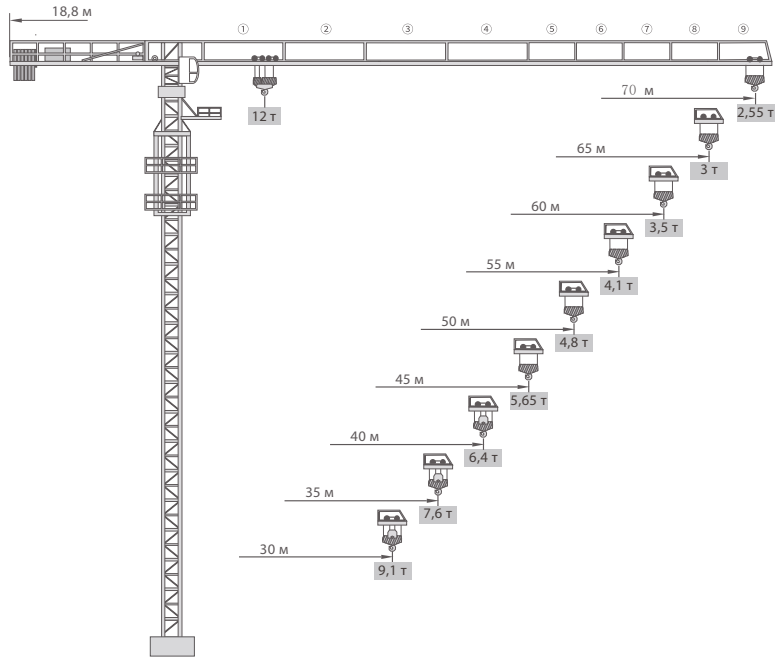


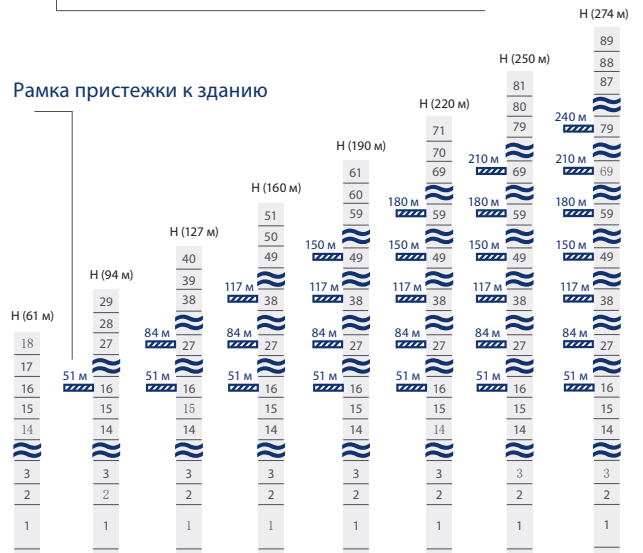
ТАБЛИЦА ВЕСОВ

| Радиус (м) | 2,5~19,53 | 20 | 25 | 30 | 35 | 40 | 45 | 50 | 55 | 60 | 65 | 70 |
|-------------------------|-----------|------|------|------|------|------|------|------|------|------|------|------|
| 4-кратная запасовка (т) | 12 | 11,7 | 9,07 | 7,33 | 6,09 | 5,15 | 4,43 | 3,84 | 3,37 | 2,97 | 2,64 | 2,35 |
| 2-кратная запасовка (т) | 6 | 6 | 6 | 6 | 6 | 5,35 | 4,63 | 4,04 | 3,57 | 3,17 | 2,84 | 2,55 |

РАМКИ ПРИСТЕЖКИ К ЗДАНИЮ

Высота подъема

Рамка пристежки к зданию



Высота свободностоящего крана

ООО "Люгунг Машинери Рус"

Представительство LiuGong в России

143440, Московская область, г.о. Красногорск, д. Путилково, тер. «Гринвуд», стр.17

T: 8 800 101 77 79

E: inforussia@liugong.com

W: www.liugongrussia.ru

Технические характеристики и внешний вид машины могут быть изменены без предварительного уведомления. Машины могут быть изображены с опциональным оборудованием. Стандартное и дополнительное оборудование LiuGong в разных регионах может отличаться. О возможности поставки конкретных моделей вы можете уточнить у дистрибьютора LiuGong. Мощность переведена из кВт в л. с. из расчета 1 кВт = 1,35962 л. с.

Версия от 02/2023